



УПРАВЛЕНИЕ ФЕДЕРАЛЬНОЙ СЛУЖБЫ  
ГОСУДАРСТВЕННОЙ СТАТИСТИКИ  
ПО СВЕРДЛОВСКОЙ ОБЛАСТИ  
И КУРГАНСКОЙ ОБЛАСТИ

# РОЗНИЧНАЯ ТОРГОВЛЯ И ПЛАТНЫЕ УСЛУГИ НАСЕЛЕНИЮ

Курганской области в январе – мае 2024 года

03.07.2024

# СОДЕРЖАНИЕ

Розничная торговля	3
Общественное питание	7
Платные услуги населению	10

1

Розничная торговля

# ОБОРОТ РОЗНИЧНОЙ ТОРГОВЛИ

миллионов рублей

СВЕРДЛОВСКСТАТ

январь – май 2024 г.

Оборот розничной торговли



74 176,4

Пищевые продукты, включая напитки, и табачные изделия

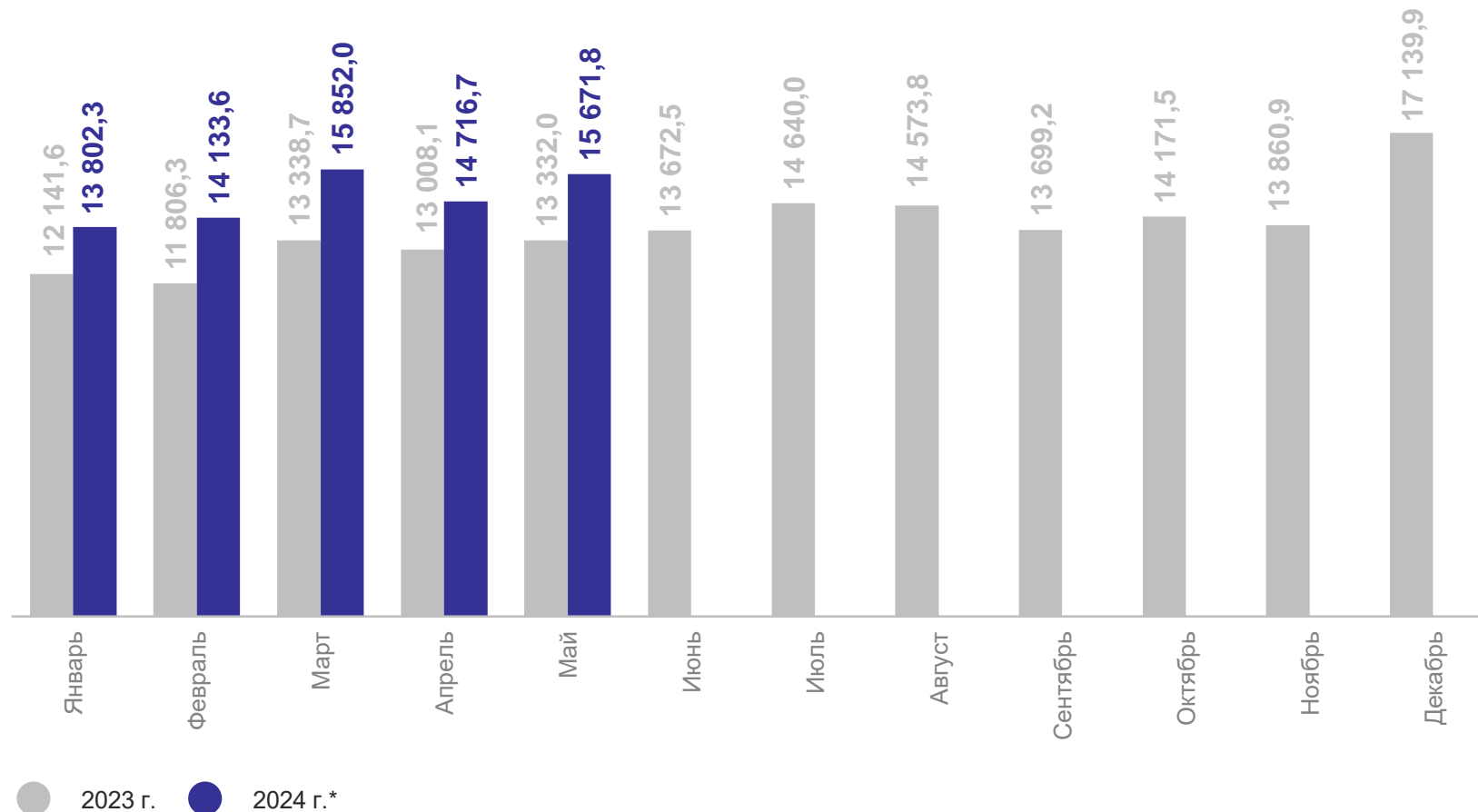


35 918,3

Непродовольственные товары



38 258,1



\*Данные с января по апрель уточнены по итогам ежеквартальных обследований малых предприятий и организаций, средняя численность работников которых не превышает 15 человек, не относящихся к субъектам малого предпринимательства.

# СТРУКТУРА ОБОРОТА РОЗНИЧНОЙ ТОРГОВЛИ

январь – май 2024 г.

СВЕРДЛОВСКСТАТ



- Организации, не относящиеся к субъектам малого и среднего предпринимательства
- Индивидуальные предприниматели, осуществляющие розничную торговлю вне рынка
- Малые предприятия (включая микропредприятия)
- Продажа товаров на розничных рынках и ярмарках
- Субъекты среднего предпринимательства

**51,6%** – доля непродовольственных товаров

**48,4%** – доля пищевых продуктов, включая напитки, и табачных изделий

# ИНДЕКС ФИЗИЧЕСКОГО ОБЪЁМА ОБОРОТА РОЗНИЧНОЙ ТОРГОВЛИ

в % к соответствующему периоду предыдущего года

СВЕРДЛОВСКСТАТ

январь – май 2024 г.

Оборот розничной торговли



107,1

Пищевые продукты, включая напитки, и табачные изделия

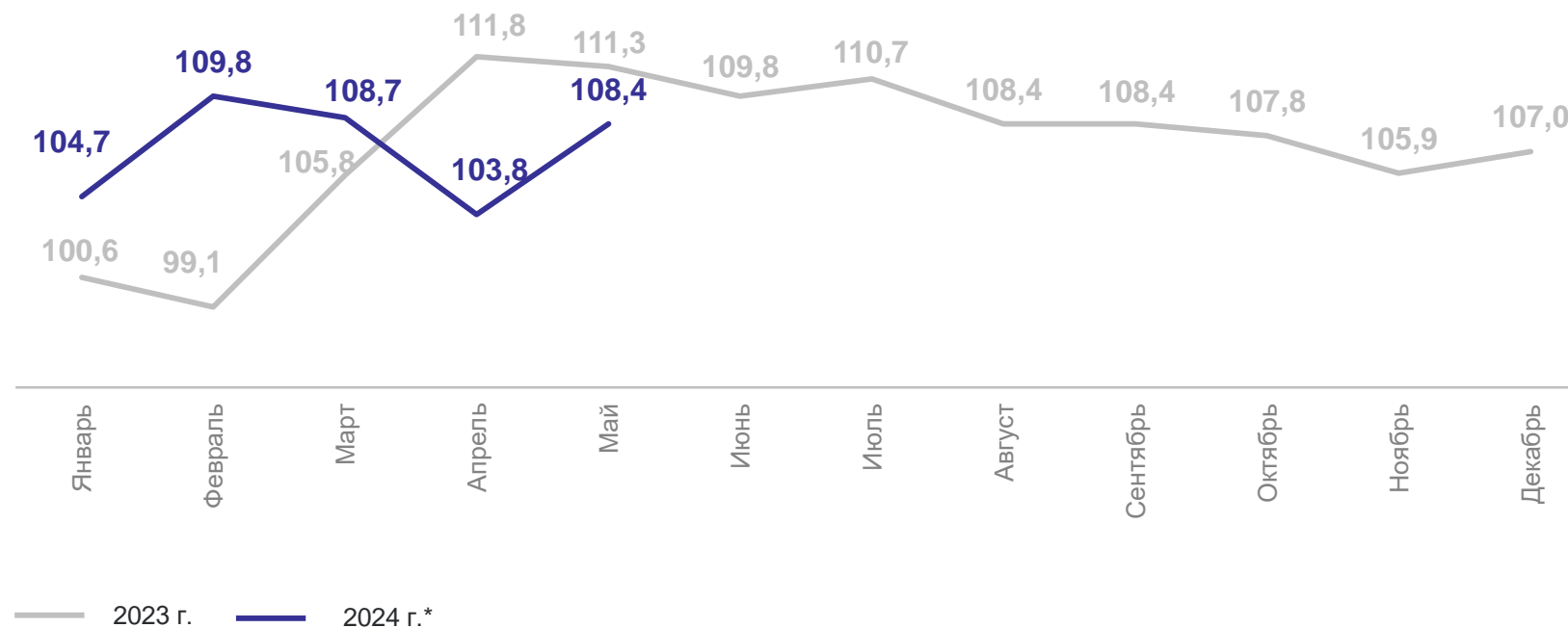


103,8

Непродовольственные товары



110,4



\*Данные с января по апрель уточнены по итогам ежеквартальных обследований малых предприятий и организаций, средняя численность работников которых не превышает 15 человек, не относящихся к субъектам малого предпринимательства.

# 2

## Общественное питание

# ОБОРОТ ОБЩЕСТВЕННОГО ПИТАНИЯ

миллионов рублей

СВЕРДЛОВСКСТАТ

январь – май 2024 г.

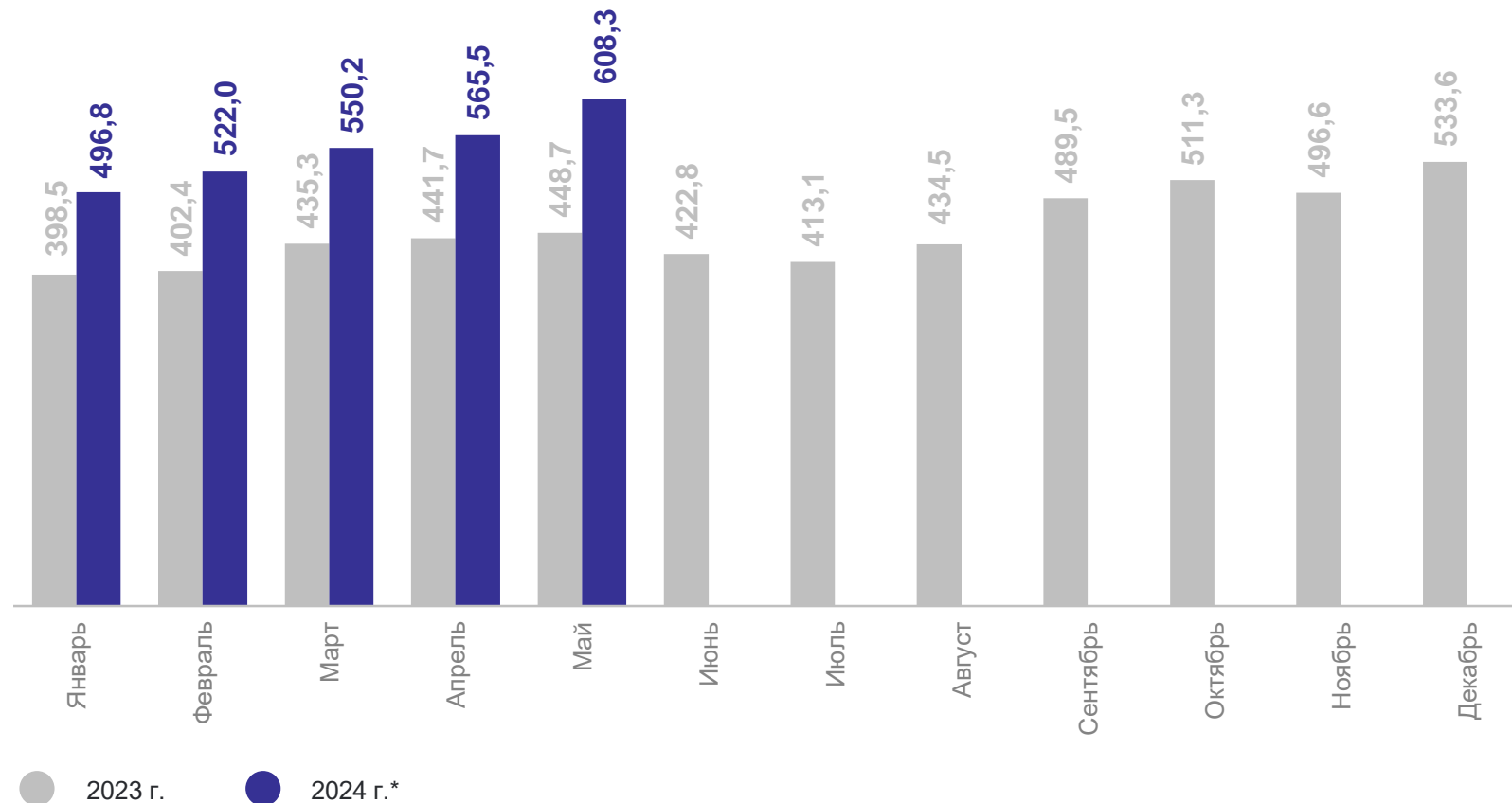
**2 742,8** оборот общественного питания

**1 103,4** Малые предприятия (включая микропредприятия)

**805,4** Индивидуальные предприниматели

**709,6** Организации, не относящиеся к субъектам малого и среднего предпринимательства

**124,4** Субъекты среднего предпринимательства



\*Данные с января по апрель уточнены по итогам ежеквартальных обследований малых предприятий и организаций, средняя численность работников которых не превышает 15 человек, не относящихся к субъектам малого предпринимательства.



# ИНДЕКС ФИЗИЧЕСКОГО ОБЪЁМА ОБОРОТА ОБЩЕСТВЕННОГО ПИТАНИЯ

в % к соответствующему периоду предыдущего года

СВЕРДЛОВСКСТАТ

январь – май 2024 г.

**115,1**

Оборот  
общественного  
питания

**126,2**

Малые предприятия  
(включая  
микропредприятия)

**118,3**

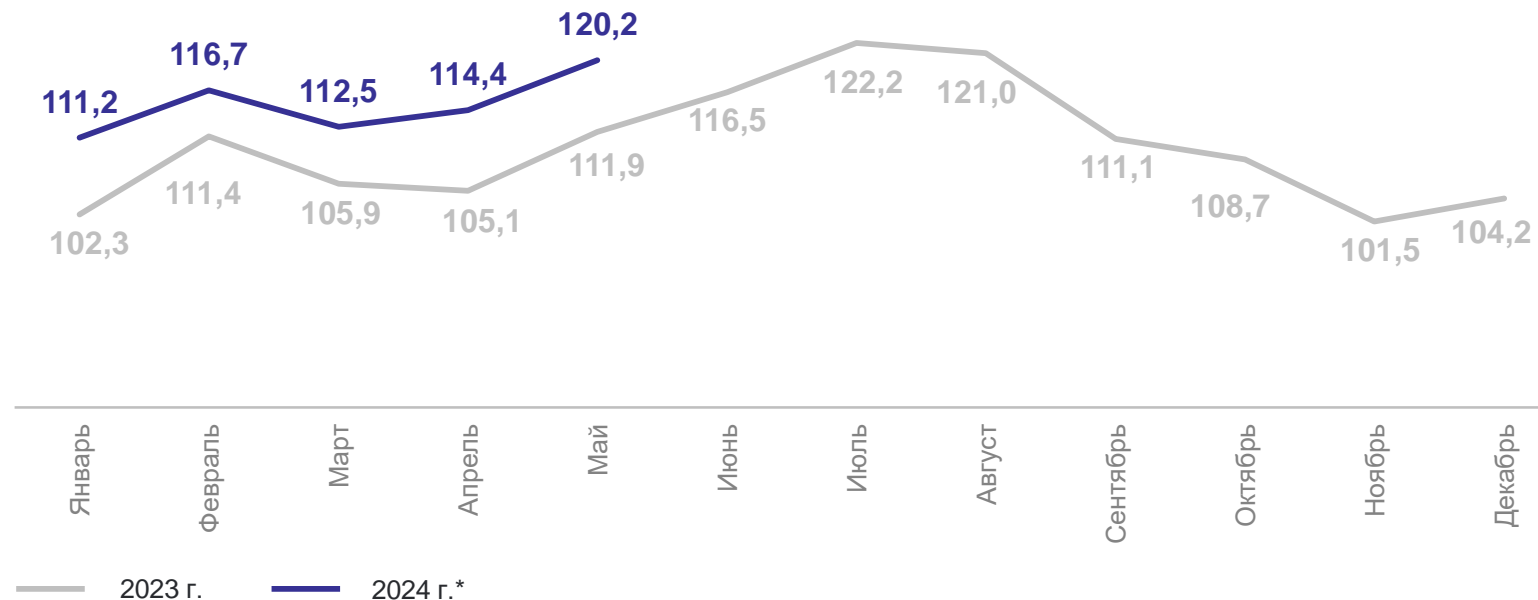
Субъекты среднего  
предпринимательства

**111,2**

Индивидуальные  
предприниматели

**104,4**

Организации,  
не относящиеся  
к субъектам малого  
и среднего  
предпринимательства



\*Данные с января по апрель уточнены по итогам ежеквартальных обследований малых предприятий и организаций, средняя численность работников которых не превышает 15 человек, не относящихся к субъектам малого предпринимательства.

# 3

## Платные услуги населению

# ОБЪЁМ ПЛАТНЫХ УСЛУГ НАСЕЛЕНИЮ

миллионов рублей

СВЕРДЛОВСКСТАТ

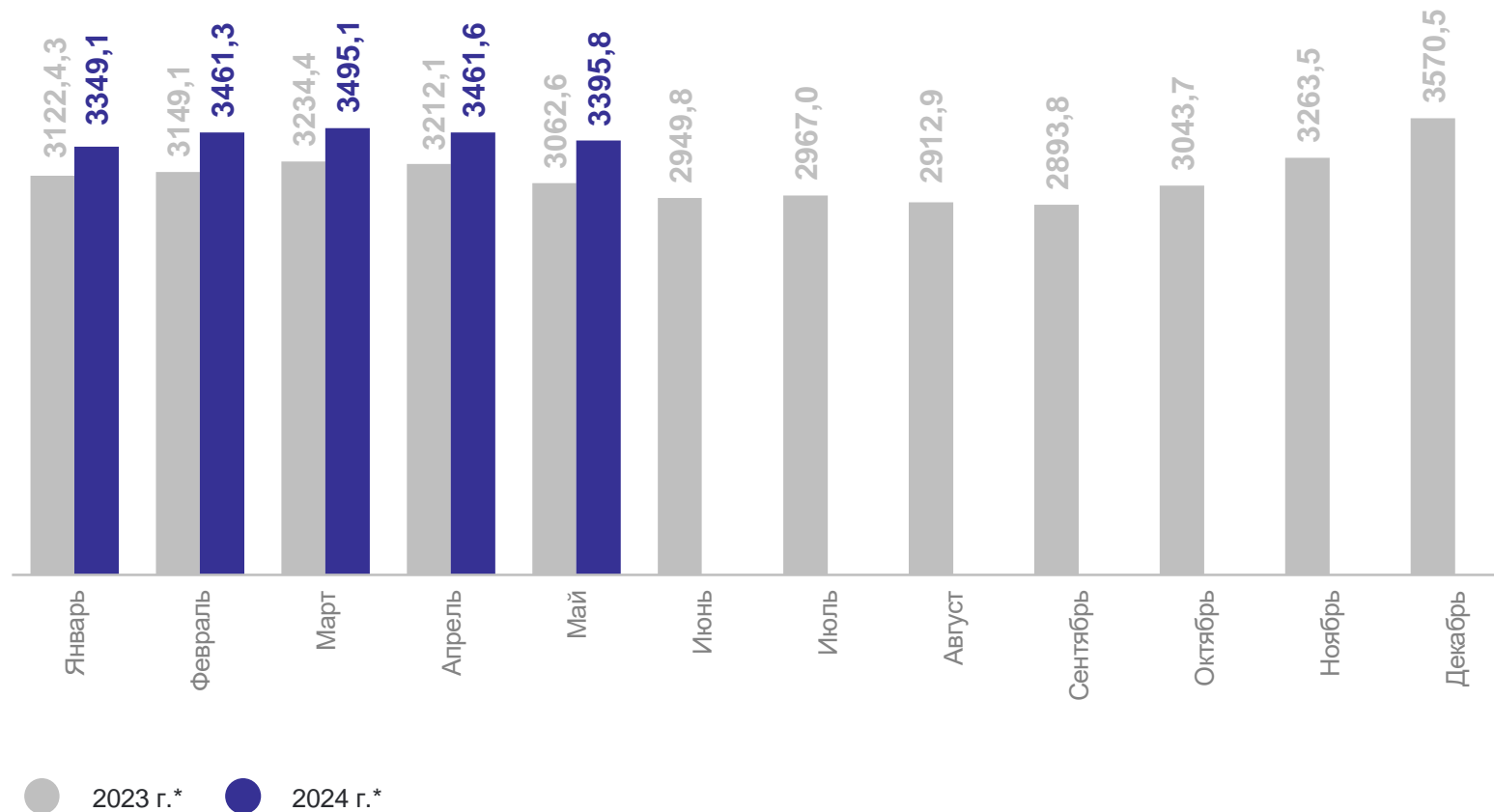
январь – май 2024 г.

Всего

**17 163,0**

из них оказанных организациями,  
не относящимися к субъектам  
малого предпринимательства

**10 907,9**

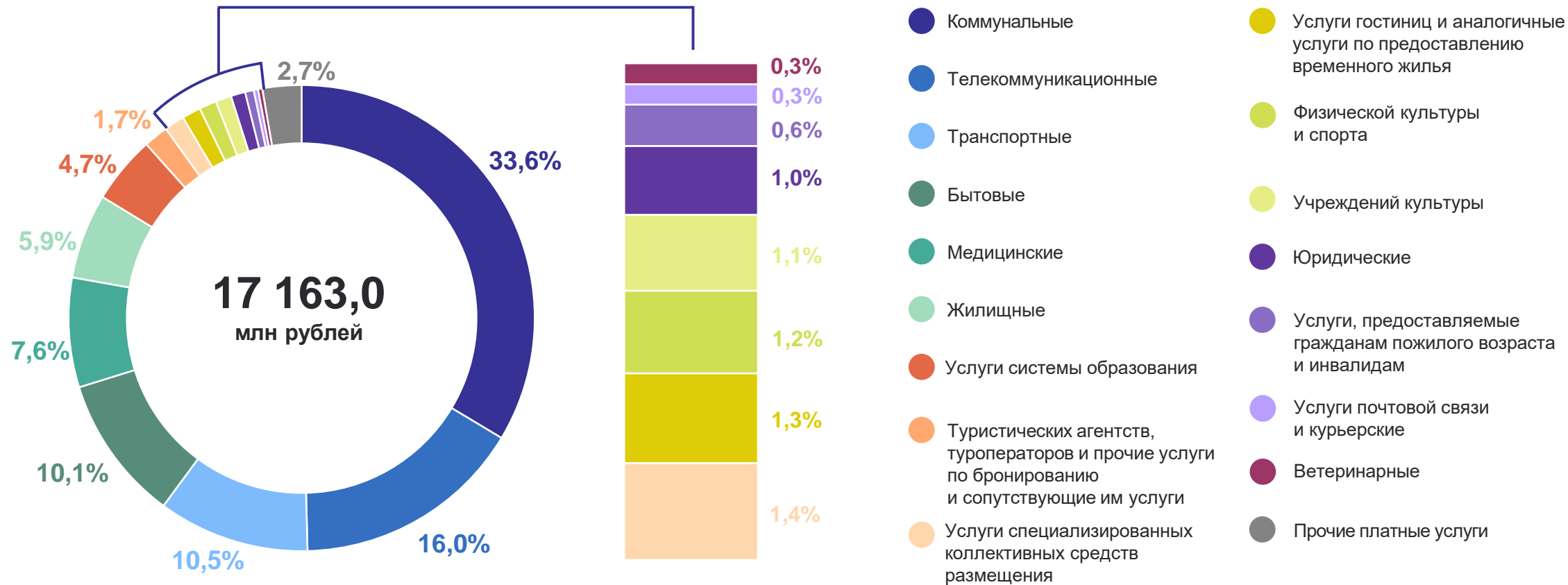


\*2023 г. и январь – март 2024 г. – данные уточнены в соответствии с Официальной статистической методологией формирования официальной статистической информации об объеме платных услуг населению, утвержденной приказом Росстата от 20.12.2023 № 668.

# СТРУКТУРА ПЛАТНЫХ УСЛУГ НАСЕЛЕНИЮ ПО ВИДАМ

январь – май 2024 г.

СВЕРДЛОВСКСТАТ



# ИНДЕКС ФИЗИЧЕСКОГО ОБЪЁМА ПЛАТНЫХ УСЛУГ НАСЕЛЕНИЮ

в % к соответствующему периоду предыдущего года

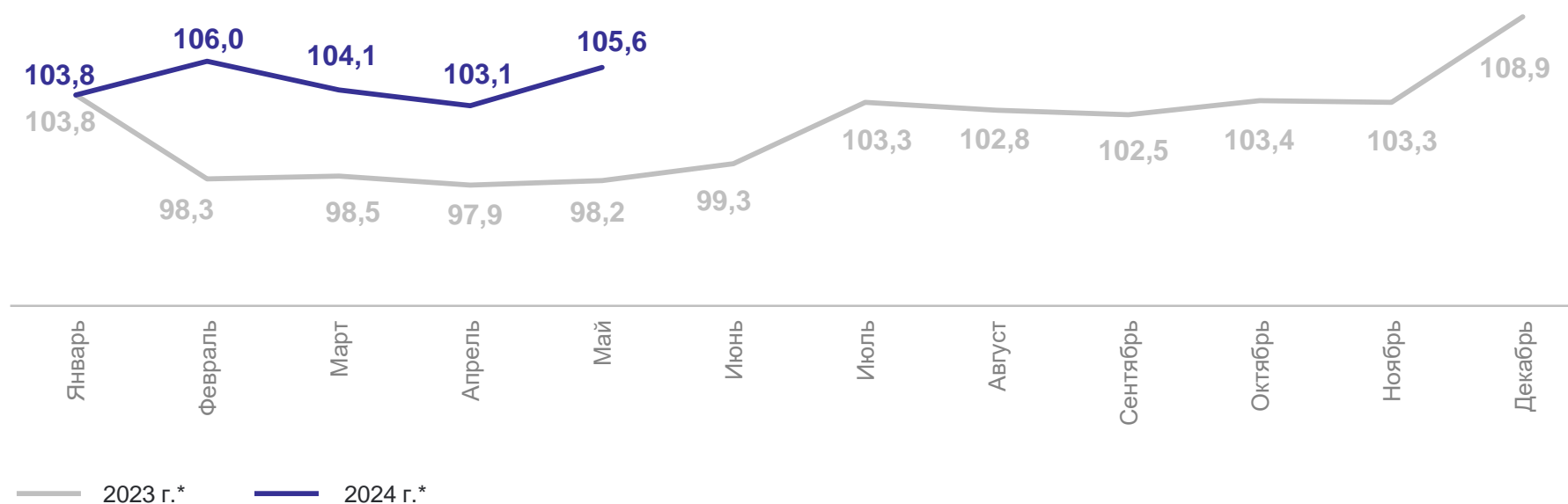
СВЕРДЛОВСКСТАТ

104,3

январь – май 2024 г.

105,6

май 2024 г.



\*2023 г. и январь – март 2024 г. – данные уточнены в соответствии с Официальной статистической методологией формирования официальной статистической информации об объеме платных услуг населению, утвержденной приказом Росстата от 20.12.2023 № 668.

# ОБЪЁМ БЫТОВЫХ УСЛУГ НАСЕЛЕНИЮ

миллионов рублей

СВЕРДЛОВСКСТАТ

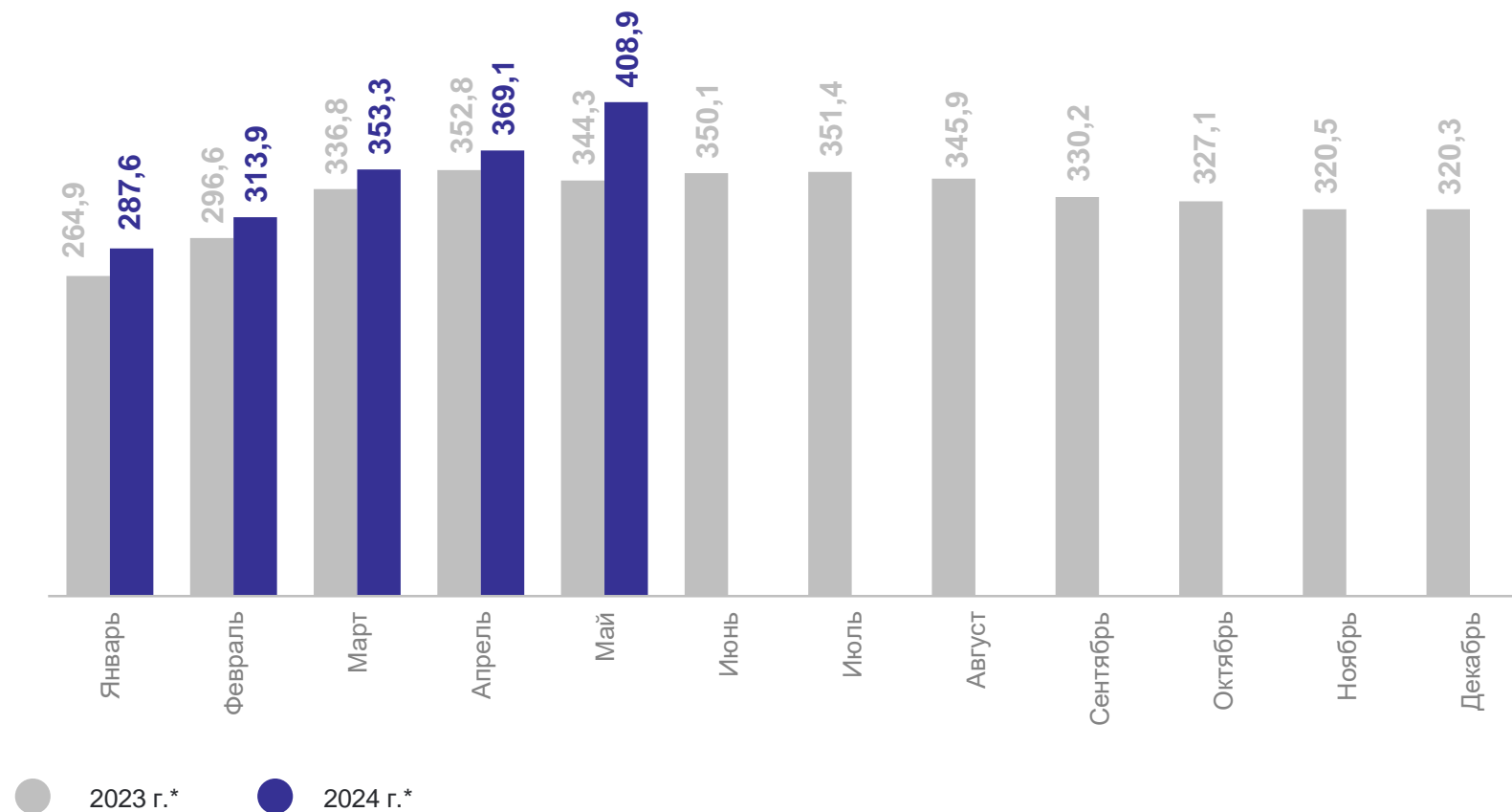
январь – май 2024 г.

Всего

1 732,9

из них оказанных организациями,  
относящимися к субъектам  
малого предпринимательства

1 140,0

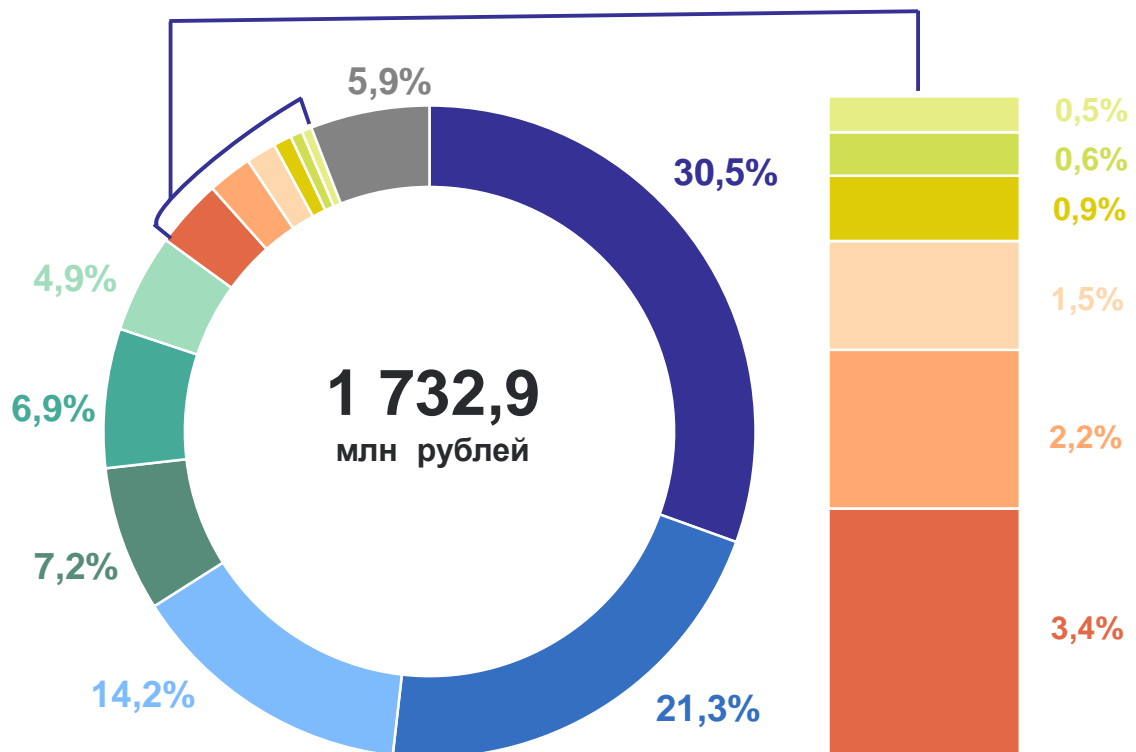


\*2023 г. и январь – март 2024 г. – данные уточнены в соответствии с Официальной статистической методологией формирования официальной статистической информации об объеме платных услуг населению, утвержденной приказом Росстата от 20.12.2023 № 668.

# СТРУКТУРА БЫТОВЫХ УСЛУГ НАСЕЛЕНИЮ ПО ВИДАМ

январь – май 2024 г.

СВЕРДЛОВСКСТАТ



- Техническое обслуживание и ремонт транспортных средств, машин и оборудования
- Ремонт и строительство жилья и других построек
- Парикмахерские и косметические услуги
- Ремонт и техническое обслуживание бытовой радиоэлектронной аппаратуры, бытовых машин и приборов, ремонт и изготовление металлоизделий
- Ритуальные
- Изготовление и ремонт мебели
- Ремонт и пошив швейных, меховых и кожаных изделий, головных уборов и изделий текстильной галантереи, ремонт, пошив и вязание трикотажных изделий
- Услуги саун, бань и душевых
- Услуги фотоателье
- Химическая чистка и крашение, услуги прачечных
- Ремонт, окраска и пошив обуви
- Услуги по аренде, лизингу и прокату
- Прочие бытовые услуги

# ИНДЕКС ФИЗИЧЕСКОГО ОБЪЁМА БЫТОВЫХ УСЛУГ НАСЕЛЕНИЮ

в % к соответствующему периоду предыдущего года

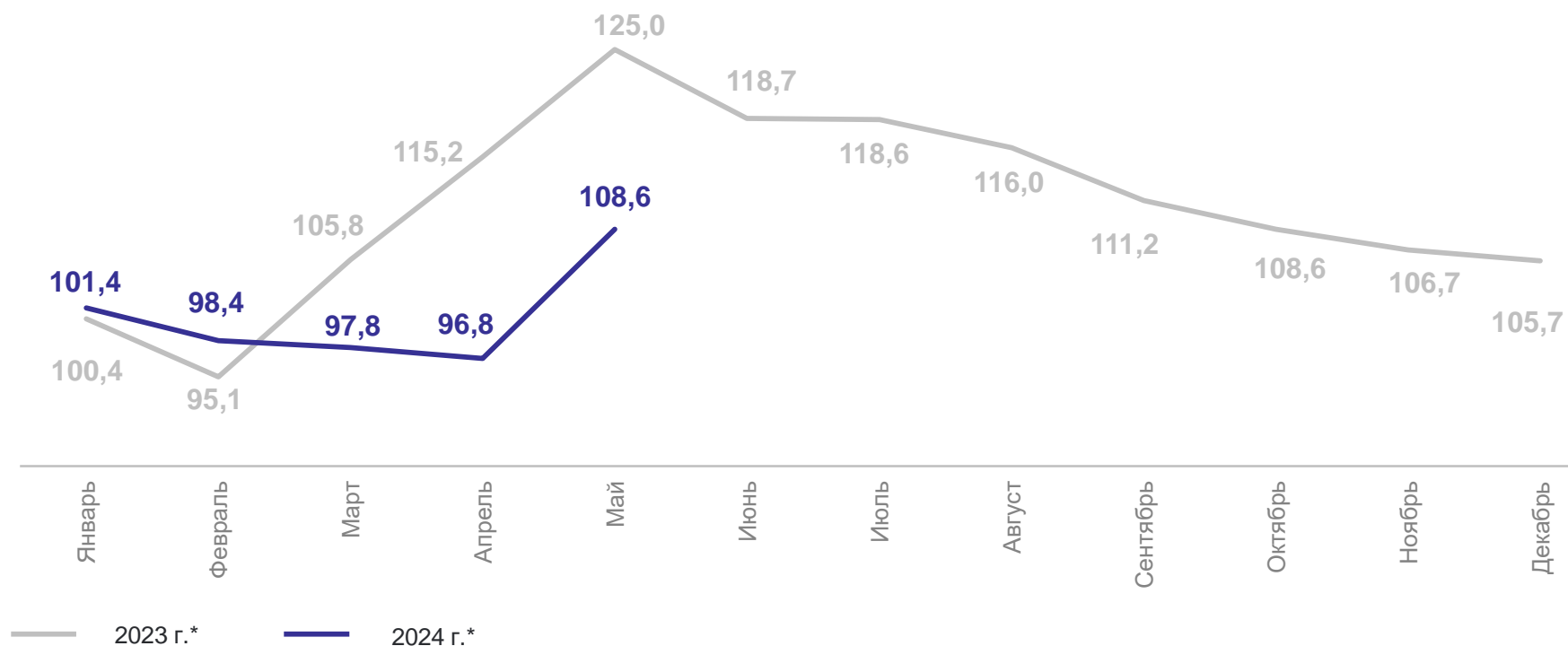
СВЕРДЛОВСКСТАТ

100,6

январь – май 2024 г.

108,6

май 2024 г.



\*2023 г. и январь – март 2024 г. – данные уточнены в соответствии с Официальной статистической методологией формирования официальной статистической информации об объеме платных услуг населению, утвержденной приказом Росстата от 20.12.2023 № 668.